

ရန်ကုန်စတော့အိတ်ချိန်းဈေးကွက်အကျဉ်းချုပ်

Yangon Stock Exchange Market Summary

ရန်ကုန်စတော့အိတ်ချိန်း (YSX) တွင် ၂၀၂၃ ခုနှစ်၊ ဧပြီလမှ ဇွန်လ အတွင်း အစုရှယ်ယာ ရောင်းဝယ်မှု ပမာဏ စုစုပေါင်း မှာ မြန်မာကျပ်ငွေ ၁.၀၃ ဘီလီယံခန့် ဖြစ်ပြီး၊ အစုရှယ်ယာ အရေအတွက် ၄ သိန်းကျော် အရောင်းအဝယ်ဖြစ်ခဲ့ပါသည်။ လွန်ခဲ့သော ၃လ ကာလအတွင်း Block Trading (ရှယ်ယာအရေအတွက် အမြောက်အများရောင်းဝယ်ခြင်း) အစုရှယ်ယာအရေအတွက် ၇၅,၁၈၀ စု အရောင်းအဝယ် ပြုလုပ်ခဲ့ပြီး အစုရှယ်ယာဝယ်ယူမှု ပမာဏအနေဖြင့် ကျပ် ၃၄၀.၂ သန်းခန့် ရှိခဲ့သည်ကို တွေ့ရသည်။

From April to June 2023, the total number of share traded on the Yangon Stock Exchange (YSX) was more than 400,000 share with total trading value of about MMK 1.03 billion. In the same trading period, the total number of shares traded via block trading system (trading above 10,000 shares of any YSX stock) was 75,180 shares with total trading value of about MMK 340.2 million.

STOCK	APRIL-JUNE HIGH (MMK)	APRIL-JUNE LOW (MMK)	AVERAGE DAILY VOLUME	TOTAL TRADING VALUE (MMK)
FMI	8,200	7,800	483	217.8mil
MTSH	3,150	2,750	2,509	406mil
MCB	7,600	6,900	96	57.7mil
FPB	1,500	1,400	2,297	310.4mil
TMH	2,650	2,400	63	10.9mil
EFR	2,650	2,400	112	13.5mil
AMATA	5,000	4,700	154	20.4mil

TMH Telecom Public
6th Annual General Meeting
18th June, 2023

KBZSC Telegram Channel တွင် စာရင်းပေးသွင်းခြင်းဖြင့် မြန်မာနိုင်ငံရင်းနှီးမြှုပ်နှံမှုဈေးကွက် အကြောင်းအရာများကို လေ့လာနိုင်ပါသည်။




စာရင်းဝင်ကုမ္ပဏီသတင်း

Listed Companies' News Update

YSXတွင်(၈)ခုမြောက်စာရင်းဝင် ကုမ္ပဏီဖြစ်လာမည့် ဒညင်းကုန်းလက်ကားဈေးကြီး (MAEX)

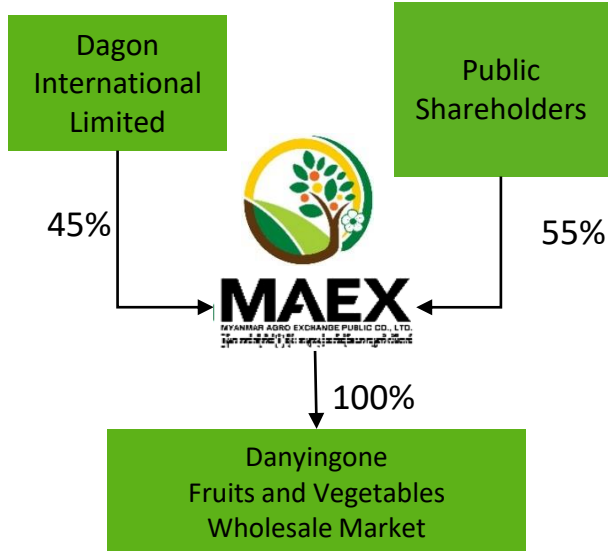
၂၀၂၃ခုနှစ်၊ ဇူလိုင်လ ၃ ရက်နေ့တွင် မြန်မာအက်ဂရီအိတ်ချိန်းအများနှင့်သက်ဆိုင်သောကုမ္ပဏီလီမိတက်သည် ရန်ကုန်စတော့အိတ်ချိန်း၏ (၈) ခုမြောက်ကုမ္ပဏီအဖြစ် စာရင်းဝင်ရောက်တော့မည်ဖြစ်ပါသည်။ MAEX ကုမ္ပဏီသည် သစ်သီးဝလံများ၊ အသားငါးများ၊ ပန်းမန်များ၊ စားသုံးကုန်ခြောက်များအစရှိသော စားသုံးကုန်များကို လက်ကား ရောင်းချခြင်းလုပ်ငန်းနှင့် လူနေပွဲရုံများဌာနရမ်းခြင်း များကို အဓိကထားဆောင်ရွက်လျက်ရှိသည့် ကုမ္ပဏီတစ်ခု လည်းဖြစ်ပါ သည်။ MAEX ကုမ္ပဏီကို ၂၀၁၅ခုနှစ်၊ စက်တင်ဘာလ (၁၄) ရက်နေ့တွင် စတင်တည်ထောင်ခဲ့ပြီး ဒဂုံကုမ္ပဏီများ အုပ်စုဝင်ဒဂုံ အင်တာနေရှင်နယ်လီမိတက်မှ အဓိကကန်ထရိုက်တာ အဖြစ်လုပ်ကိုင်ခဲ့ပြီး စတင်တည်ထောင်ခဲ့ပါသည်။

MAEX ကုမ္ပဏီသည် သစ်သီးဝလံ၊ ဟင်းသီးဟင်းရွက် နှင့် ပန်းမန်များ အစရှိသောစားသုံးကုန်များကို စားသုံးသူနှင့် စိုက်ပျိုးရေးထုတ်လုပ် သူများကြားတွင် ဒညင်းကုန်းလက်ကား ဈေးကြီးအဖြစ် တွင်တွင်ကျယ်ကျယ် လုပ်ကိုင်လျက်ရှိပြီး ထပ်မံ၍ ဆိုင်ခန်းများ၊ ပွဲရုံများ၊ ဈေးရုံကြီး များနှင့် စီမံကိန်းတွင် ပါဝင်သောအခြေခံအဆောက်အဦများ ဆက်လက်လုပ်ကိုင် လျက် ရှိပါသည်။



Become 8th Listing company of Danyingone whole sale market (MAEX)

In 2023, on July 3rd, Myanmar Agro Exchange Company Limited will be listed as the 8th approved listing company on the Yangon Stock Exchange. MAEX Company specializes in selling fruits, meat, fish, and flower market, It also focuses on wholesale sales of food products, including dry goods, and provides residential hall rental services. The company was established on September 14th, 2015, with Dagon International Ltd., a member of the Dagon Group of Companies, working as the main contractor. Currently, MAEX operates as a wholesale intermediary between agricultural producers and consumers, dealing with fruits, vegetables, and other consumer products. The development of shopping malls and infrastructure within the project is still in progress. MAEX's future prospects involve aiming to establish the Danyingone Wholesale



MAEX ၏အနာဂတ် ရည်မှန်းချက် စီမံကိန်းသည် ရန်ကုန်တိုင်းဒေသကြီးအတွင်းလူနေထူထပ်သော နေရာများတွင် ဒညင်းကုန်းလက်ကားဈေးကြီးကဲ့သို့ ဈေးသစ်များ ပေါ်ပေါက်စေရန် စီမံချက်များထားရှိပြီး အခြားဖွံ့ဖြိုးပြီး သောနိုင်ငံများတွင် မြင်တွေ့ရသော Agro Commodity

Market, focusing on the densely populated area of Yangon Division. Additionally, MAEX aims to expand its operations to other developing countries and become a prominent Agro Commodity Exchange.



Exchange တစ်ခုအားမြန်မာနိုင်ငံတွင် ပေါ်ပေါက်လာ စေရန်နှင့် စားသုံးသူအများ အပြားနေထိုင်သော ရန်ကုန်မြို့ဈေးကွက်နှင့် စားသုံးသူအများ အပြားနေထိုင်သော ရန်ကုန်မြို့ဈေးကွက်နှင့် ချိတ်ဆက်ရန် Assembly Market တစ်ခုအားဖော်ဆောင်နိုင်ရန် ရည်ရွယ်ကြိုးပမ်းလျက် ရှိပါသည်။ MAEX ကုမ္ပဏီသည် ၂၀၁၇ခုနှစ် တွင်အများပြည်သူသို့ ရှယ်ယာများကမ်းလှမ်းထုတ်ဝေ ရောင်းချ ပေးခဲ့ပါသည်။

The company also seeks to engage with the vast population residing in Yangon by establishing connections with the Assembly Market. In 2017, MAEX successfully offered and sold its shares to the public.

MTSH - အမြတ်ဝေစုခံစားခွင့်ရရှိရန် အရေးကြီးရက်စွဲများ

	For the Financial year ended March 31, 2023
Last day to trade to entitle as a shareholder on record date	May 4, 2023 (Thursday)
Ex-dividend date*	May 5, 2023 (Friday)
Record date**	May 9, 2023 (Tuesday)
Dividend per share	Kyat 50
Total dividend payout	Kyat 1,946.457 million
Dividend payment date	5th July 2023



MTSH
22nd June 2023
10th AGM Online Meeting

AMATA - (၅) ကြိမ်မြောက် နှစ်ပတ်လည် အွန်လိုင်းအစည်းအဝေး နေ့ရက်များ

AMATA	For the Financial year ended
Last day to trade	May 26, 2023 (Friday)
Record date***	May 31, 2023 (Wednesday)
Ex-dividend date	May 29, 2023 (Monday)



26th July 2023
5th AGM Online Meeting

EFR - အမြတ်ဝေစု ခံစားခွင့်ရရှိရန် အရေးကြီးရက်စွဲများ

AMATA	For the Financial year ended
Last day to trade	27 th June, 2023
Ex-dividend date	28 th June, 2023
Record Date	30 th June, 2023
Dividend	38 MMK



4th August 2023
7th AGM Online Meeting



စာရင်းဝင်ကုမ္ပဏီသတင်း

Listed Companies' News Update

MCB – Bancassurance Agreement ရေးထိုးခြင်း

MCB Bank သည် ဂျပန်ဖက်စပ်ကုမ္ပဏီတစ်ခုဖြစ်သော Taiyo Life Insurance Company နှင့် ပူးပေါင်း၍ အသက်အာမခံ၊ ကျန်းမာရေးအာမခံနှင့် မတော်တဆမှုဆိုင်ရာအာမခံ ဝန်ဆောင်မှု ထုတ်ကုန်များကို MCB ဘဏ်ခွဲပေါင်း(၅၀)တွင် ဝန်ဆောင်မှု ပေးရန် ၂၀၂၃ခုနှစ်၊ ဧပြီလ (၂၆)ရက်တွင် သဘောတူစာချုပ် ချုပ်ဆိုခဲ့ပါသည်။

MCB – Bancassurance Agreement Announcement

In 26th April 2023, A Bancassurance agreement was signed between one of the Japan joint-venture company of Taiyo Life Insurance Company collaboration and MCB bank (50) branches aim to provide the insurance service for health insurance, life insurance and personal life accident insurance products for sale.

MCB – ဘဏ်ခွဲအသစ်ဖွင့်လှစ်ခြင်း

၂၀၂၃ခုနှစ်၊ ဇွန်လ တွင် MCB Bank သည် (၅၁)၊ (၅၂)ခုမြောက် ဘဏ်ခွဲများဖြစ်သော ကျောက်ဆည်ဘဏ်ခွဲ နှင့် ကျွဲဆည်ကန် ဘဏ်ခွဲတို့အား စတင်ဖွင့်လှစ်ခဲ့ပြီးဘဏ်လုပ်ငန်း ဆိုင်ရာဝန်ဆောင် မှုများ ပေးအပ်လျက်ရှိပါသည်။

MCB – New Branch Opening

In June 2023, MCB bank has been opened its 51st and 52nd branches , Kyauk Se Branch and Kye Se Kan Branches, to provide banking services.

AMATA - ကုမ္ပဏီလုပ်ငန်းတစ်ခုရောင်းချခြင်း

ဘားအံမြို့နယ် Awinka Holding Company Limited အမည်ဖြင့် အမည်ပေါက်ပြီး ဦးဝင်းအောင်နှင့်ဒေါ်နေမြတ်သူအောင်တို့ မှအများစု ပိုင်ဆိုင်ထားသော မြေပေါ်တည်ရှိသော "My Hpa-An Residence by Amata" အား "Awinka Holding Comapy Limited သို့ ကျပ်(၁,၄၀၃)သန်းဖြင့်ရောင်းချရန် ဒါရိုက်တာအဖွဲ့၏ ဆုံးဖြတ်ချက်အရ ၂၀၂၃ခုနှစ်၊ ဧပြီလ (၇)ရက်နေ့တွင် အရောင်းအဝယ်စာချုပ် ချုပ်ဆိုခဲ့ပါသည်။

AMATA – Announcement on Sale of Business

Based on the board of directors' decision, "My Hpa-An Residence by Amata" is being sold to "Awinka Holding Company Limited" for MMK 1.4 million. The property is situated on land primarily owned by U Win Aung and Daw Ne Myat Thu Aung in Ba An Township under the name of Awinka Holding Company Limited. A transaction contract was signed on April 7th 2023.

FPB - အမှုဆောင်အရာရှိချုပ် တာဝန်မှအနားယူခြင်း

ပထမပုဂ္ဂလိကဘဏ်လီမိတက်၏ အမှုဆောင်အရာရှိချုပ် အဖြစ် တာဝန်ထမ်းဆောင်လျက်ရှိ ဦးမြင့်ဇော်သည် ၎င်းဆန္ဒအရ တာဝန်မှအနားယူခွင့်ပြုရန် တင်ပြထားခြင်းကို (၂၇.၅.၂၀၂၃) ရက်နေ့တွင် ပြုလုပ်သော ဒါရိုက်တာအဖွဲ့၏ ဆုံးဖြတ်ချက်အရ (၁.၇.၂၀၂၃)ရက်နေ့မှ စ၍အနားယူခွင့်ပြုခဲ့ပါသည်။ ဦးမြင့်ဇော်၏ အလုပ်တာဝန်များကို ဒုတိယအမှုဆောင် အရာရှိချုပ် ဦးမျိုးမင်းချို မှ ယာယီလွှဲပြောင်း တာဝန်ယူဆောင်ရွက် သွားမည် ဖြစ်ပါသည်။

FPB – Resignation of Chief Executive Officer

The FPB Bank director has approved the resignation of the Chief Executive Officer, U Myint Zaw, who has submitted his resignation due to his intention to retire from this position, effective from 1st July 2023. The Deputy Chief Executive Officer, U Myo Min Cho, will temporarily transfer the duties and responsibilities of U Myint Zaw.



စာရင်းဝင်ကုမ္ပဏီများ၏ စီမံခန့်ခွဲရေးအဖွဲ့ဆွေးနွေးလေ့လာသုံးသပ်ချက်များ

Listed Companies' Management Analyses and Discussions

FMI - ၂၀၂၂-၂၃ ဘဏ္ဍာရေးရှင်းတမ်းအပေါ် စီမံခန့်ခွဲရေးအဖွဲ့၏ ဆွေးနွေးချက်နှင့် လေ့လာသုံးသပ်ချက်များ

FMI ကုမ္ပဏီအုပ်စုအနေဖြင့် ၂၀၂၂-၂၀၂၃ ဘဏ္ဍာနှစ်အတွင်း စုစုပေါင်းဝင်ငွေ ကျပ် ၃၃၉.၆ ဘီလီယံရရှိခဲ့ပြီး အဓိကအနေဖြင့် ကျန်းမာရေးဝန်ဆောင်မှု လုပ်ငန်း(ပန်းလှိုင်ဆေးရုံ) နှင့် ဘဏ္ဍာရေး ဝန်ဆောင်မှု လုပ်ငန်း(ရိုးမဘဏ်)တို့မှ အဓိကဝင်ငွေ များတိုးမြှင့် ရရှိခဲ့သောကြောင့် ပြီးခဲ့သည့် ဘဏ္ဍာနှစ်ထက် ၂၀% တိုးတက် ခဲ့ပါသည်။ ရိုးမဘဏ်၏ အပ်နှံငွေ ၂၆% ပိုမိုမြင့်တက်လာခြင်းကြောင့် အတိုးကုန်ကျစရိတ် မြင့်တက်လာကာ အကြမ်း အမြတ် အနေဖြင့် ၁၁၉.၇ ဘီလီယံ ရရှိခဲ့ပြီး ၂၀၂၂ ဘဏ္ဍာနှစ်ထက် ၅.၃% ကျဆင်းခဲ့သည်။ ကုမ္ပဏီအုပ်စုအနေဖြင့် စုစုပေါင်း ကျပ် ၃.၄ ဘီလီယံ ဆုံးရှုံးမှုဖြစ်ပေါ်ခဲ့ပြီး အဓိကအနေဖြင့် လုပ်ငန်းစု တစ်ခုဖြစ်သည့် Memories Group တွင် ရင်းနှီးမြှုပ်နှံမှုများ တိုးလာခြင်းကြောင့်တွေ့ရှိရပါသည်။

အနာဂတ်အလားအလာအနေဖြင့် ရိုးမဘဏ်၏ Flexi ငွေသားစနစ်နှင့် Wave Money တို့အောင်မြင်စွာပူးပေါင်းဆောင်ရွက်၍ Digital payment စနစ်အကောင်အထည်ဖော်လျှက်ရှိပြီး၊ POS Terminal စနစ်များကိုလည်း နိုင်ငံတစ်ဝှမ်း ဖော်ဆောင်နေသည် ကိုတွေ့ရပါသည်။ ကျန်းမာရေးဝန်ဆောင်မှု လုပ်ငန်းအနေဖြင့် ပန်းလှိုင်ဆေးရုံ ဝန်ဆောင်မှု အပြင် "Heal@ Pun Hlaing" အမည်ဖြင့် ပြည်သူလူထုအားပိုမိုနီးစပ်ထိရောက်သော ဆေးခန်းများဖွင့်လှစ်၍ ကျန်းမာရေးဝန်ဆောင်မှုများ ပေးလျက် ရှိပါသည်။

အိမ်ရာစီမံကိန်းလုပ်ငန်းအနေနှင့် ၂၀၂၃ခုနှစ် မေလတွင် စီမံကိန်းအသစ်ဖြစ်သည့် "City Loft West" အမည်ဖြင့် အခန်းပေါင်း (၁၈၁၄) ပါဝင်သည့် Tower ၇ ခု ဆောက်လုပ်ရောင်းချခဲ့ပြီး ၇၀% အထက်ရောင်းချနိုင်ခဲ့ပါသည်။ ခရီးသွားလုပ်ငန်း ကဏ္ဍတွင် Memories Group သည် မဟာဗျူဟာ ဦးတည်ချက် နှင့်အညီ အရင်းအမြစ်များကို ပိုမိုအသုံးပြုနိုင်ရန် ၊ နှစ်ရှည် လုပ်ငန်းဆောင်ရွက်မှုနှင့် စီးပွားရေးကဏ္ဍတွင် ယှဉ်ပြိုင်နိုင်ရန် အပြောင်းအလဲများ လုပ်ဆောင်နေသည်ကိုတွေ့ရှိရပါသည်။

FMI – 2022-23 Management Discussion and Analysis

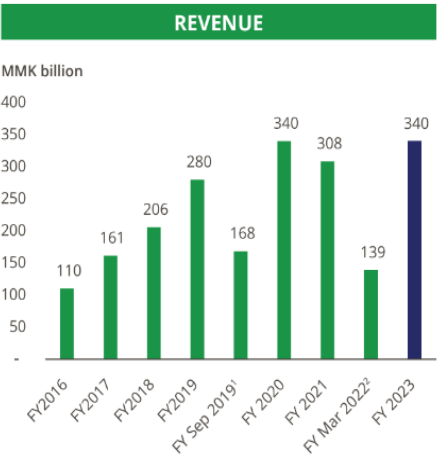
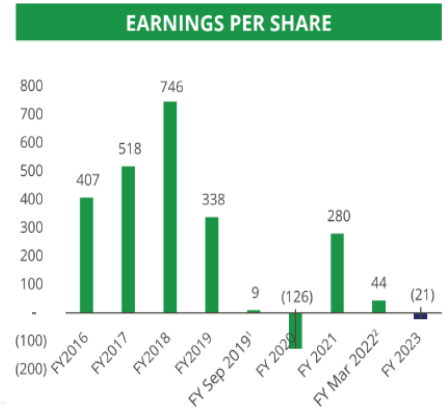
In FY 2022-23 , FMI Group's revenue was recorded at MMK 339.6 billion which is mainly generated from healthcare sector (Pan haling hospital) and financial sector (YOMA Bank), effectively increase by up to 20 percent. YOMA Bank's deposits rose by 26% due to increased interest expenses, while the gross profit amounted to 119.7 billion, representing a decrease of 5.3% compared to the previous financial year. As a group of companies, a total loss of 3.4 billion kyats was incurred, primarily attributed to increased investments in Memories Group.

In the future, YOMA bank's Flexi cash system and Wave Money have been successfully integrated digital payment system implemented and POS terminal systems are seeing like on going developing to the country. Under the healthcare sector, medical services are provided not only by Pun Hlaing hospital service but also through the establishment of the "Heal @ Pun Hlaing" clinic, with the aim of delivering quality healthcare services to the retail customers.

In the real estate sector, a new project called "City Loft West" comprising 7 towers with a total of 1814 units achieved a sales rate of over 70% by May 2023. In the tourism sector, Memories Group is employing strategies to maximize resources and increase output while aligning them with long-term strategic operations in response to changes



	Note	For the financial year from April 1, 2022 to March 31, 2023 MMK'000	For the financial period from October 1, 2021 to March 31, 2022 MMK'000
Revenue			
Cost of revenue	25	339,593,407 (219,858,965)	138,693,464 (83,634,074)
Gross profit		119,734,442	55,059,390
Administrative expenses	26	(108,984,574)	(44,125,937)
Finance expenses	27	(3,176,266)	(1,671,447)
Other losses, net	28	(3,422,077)	(1,163,574)
Share of profits/(losses) of associates and joint venture, net of tax	12, 13	3,923,976	(1,735,612)
Profit before income tax		8,075,501	6,362,820
Income tax expense	29	(3,942,497)	(1,582,144)
Profit for the financial year/period		4,133,004	4,780,676
Other comprehensive income			
Items that may be reclassified subsequently to profit or loss:			
Fair value gains of available-for-sale investments - net	11, 14	1,267,119	1,061,695
Net change in fair value of previously held interest in available-for-sale investment reclassified to profit or loss	24, 28	8,009,332	-
Share of other comprehensive income/(loss) of associates	13, 24	1,799,091	(455,071)
Total other comprehensive income for the financial year/period, net of tax		11,075,542	606,624
Total comprehensive income for the financial year/period		15,208,546	5,387,300
Profit/(Loss) attributable to:			
Owners of the Company		(701,769)	1,470,464
Non-controlling interests		4,834,773	3,310,212
		4,133,004	4,780,676
Total comprehensive income attributable to:			
Owners of the Company		10,775,007	1,419,549
Non-controlling interests		4,433,539	3,967,751
		15,208,546	5,387,300
(Loss)/Earnings per share			
Basic (MMK)	30	(21)	44
Diluted (MMK)	30	(21)	36



အကြမ်းအမြတ်အချိုး
Gross Profit Margin
35.3%

အသားတင်အမြတ်အချိုး
Net Profit Margin
1.22%

ရှယ်ယာတစ်စု အမြတ်ငွေ
Earnings per Share
MMK (-21)

MTSH - ၂၀၂၂-၂၃ ဘဏ္ဍာရေးနှစ်အစီမံခန့်ခွဲရေးအဖွဲ့၏ ဆွေးနွေးချက်နှင့် လေ့လာသုံးသပ်ချက်များ

MTSH အများနှင့်သက်ဆိုင်သော ကုမ္ပဏီသည် ၂၀၂၃ ခုနှစ်၊ မတ်လ (၃၁) ရက်နေ့တွင် ကုန်ဆုံးသည့် ၂၀၂၂-၂၀၂၃ ဘဏ္ဍာနှစ် အတွက် အလုံးစုံအသားတင်ရရှိငွေစုစုပေါင်းမှာ ကျပ် (၄.၇၅) ဘီလီယံ ရရှိခဲ့ပါပြီး ယခင်နှစ် ဝင်ငွေနှင့်နှိုင်းယှဉ်ပါက အကြမ်းအမြတ် အနေဖြင့် (၁.၆၈)ဘီလီယံ ပိုမိုရရှိခဲ့ပြီး ရာခိုင်နှုန်းနှင့် နှိုင်းယှဉ်ပါက (၁၇%) မှ (၅၃%) သို့တိုးတက် လာသည်ကို တွေ့ရှိရပါသည်။

၂၀၂၂-၂၀၂၃ ဘဏ္ဍာနှစ်တွင် လုပ်ငန်းစုများဖြစ်သော MJTD မှ အသားတင် အမေရိကန်ဒေါ်လာ (၂.၉၅) သန်း ၊ TPD မှ ကျပ် (၈.၆)ဘီလီယံအသီးသီးရရှိခဲ့ပြီး မူလရည်ရွယ်ခန့်မှန်းထားသော ခန့်မှန်းအမြတ်ငွေထက်သာလွန်ကောင်းမွန်သောရလဒ်ရရှိလာခဲ့ခြင်း နှင့်နိုင်ငံခြားငွေလဲလှယ်နှုန်း မြင့်တက်လာခြင်းကြောင့် လုပ်ငန်း၏ အကြမ်းအမြတ်ဝင်ငွေများ အဓိကတိုးတက်လာခြင်း ကြောင့် ဖြစ်ပါသည်။

MTSH – 2022-2023– Management Discussion and Analysis

In FY 2022-23, MTSH 's revenue was recorded at MMK 4.75 billion which was increase 1.68 billion from that of the previous financial half year and 17% to 53% significant increase.

In the 2022-2023 fiscal year, MJTD, the subsidiary, netted USD (2.95) million. TPD, one of our subsidiaries, achieved an outstanding performance by receiving 8.6 billion kyats each. This result over the original target and estimated profit, and the increase in the foreign exchange rate was primarily attributed to the growth in the business's gross profit.



MYANMAR THILAWA SEZ HOLDINGS PUBLIC COMPANY LIMITED AND ITS SUBSIDIARY
CONSOLIDATED STATEMENT OF COMPREHENSIVE INCOME
FOR THE YEAR ENDED 31 MARCH 2023
 Currency – Myanmar Kyat (In Thousands)

	Note	2023 (12 months)	2022 (6 months)
Revenue	19	3,162,807	3,367,739
Cost of sales	20	(1,481,649)	(2,811,618)
Gross profit		1,681,158	556,121
Other income	21	101,302	153,958
Realised exchange gains		456,946	109,321
Unrealised exchange gains/ (losses)	22	1,701,517	(839,479)
Loss on disposal of property, plant and equipment		(103)	–
Selling, marketing and business development expenses	20	(19,080)	(174)
Administrative expenses	20	(1,791,003)	(809,891)
Profit/ (loss) for the year/ period		2,130,737	(830,144)
Share of profit of associate	8	2,537,276	1,945,559
Profit before tax		4,668,013	1,115,415
Income tax expense	23	(63,021)	(31,221)
Net profit for the year/ period		4,604,992	1,084,194
Other comprehensive income for the year/ period		–	–
Total comprehensive income for the year/ period		4,604,992	1,084,194
Profit attributable to:			
Equity holders of the Company		4,398,263	1,171,827
Non-controlling interests		206,729	(87,633)
Total comprehensive income attributable to:			
Equity holders of the Company		4,398,263	1,171,827
Non-controlling interests		206,729	(87,633)
Earnings per share (K per share)			
Basic earnings per share	24	113	30

The notes are an integral part of the consolidated financial statements.

အကြမ်းအမြတ်အချိုး
Gross Profit Margin
146%

အသားတင်အမြတ်အချိုး
Net Profit Margin
53%

ရှယ်ယာတစ်စု အမြတ်ငွေ
Earnings per Share
MMK 113

Covid-19 ကပ်ရောဂါဖြစ်ပွားမှုနှင့် အခြားနိုင်ငံတကာ စီးပွားရေး အခြေအနေများကြောင့် MJTD ၏ မြေယာ ရောင်းချမှု ကဏ္ဍတွင် ညှစ်အတွင်း ထပ်မံရောင်းချ ရခြင်းမျိုးမရှိခဲ့ဘဲ ပုံမှန်လည်ပတ် နေသည့်လုပ်ငန်းများနိုင်ငံခြားဝင်ဈေးနှုန်းသတ်မှတ်ခြင်းနှင့် အခြား ဝင်ငွေ များမှသာဝင်ငွေရရှိခဲ့ပါသည်။ အနာဂတ်အလားအလာ အနေဖြင့် MTSHကုမ္ပဏီအုပ်စုအနေဖြင့်နေရောင်ခြည်စွမ်းအင်မှ လျှပ်စစ်ထုတ်လုပ်ခြင်း စံပြစီမံကိန်းနှင့် ကြိုကုန်းအိမ်ရာ စီမံကိန်းများဆောင်ရွက်လျက်ရှိပြီး၊ နိုင်ငံတစ်ဝှမ်းရှိအိမ်ခြံမြေ စီမံကိန်းများအပြင် စက်မှုလုပ်ငန်းနှင့် ပေါင်းစပ်စီမံကိန်းများ ကိုလည်းစောင့်ကြည့်လေ့လာအကောင်အထည်ဖော်လျက် ရှိသည် ကိုတွေ့ရပါသည်။

Due to Covid-19 pandemic and global economic crisis, MJTD had no additional land sales in the past 2 years but had a recurring business in the rental and maintenance activities. In future, MTSH group of companies generating the solar energy from solar project, Kyogone real estate project and other commercial complexes including residential development also engaged business to the growth.

TMH Company ၏စီမံအုပ်ချုပ်သူများမှ လေ့လာချက်နှင့် ဆွေးနွေးသုံးသပ်ချက်

TMH – Interim Results – Management Discussion and Analysis

TMH Telecom Public Company Limited ၏ ၂၀၂၃ခုနှစ်၊ မတ်လ (၃၁) ရက်နေ့တွင် ကုန်ဆုံးသည့် (၂၀၂၂-၂၃) ဘဏ္ဍာနှစ် အတွက် ကုမ္ပဏီ၏ ဘဏ္ဍာရေးရှင်းတမ်းအရ ကုမ္ပဏီ၏ ဝင်ငွေသည် ကျပ်ငွေ (၄.၃၀)ဘီလီယံရရှိခဲ့ပြီး၊ (၂၀၂၁-၂၂) ဘဏ္ဍာရေး ရှင်းတမ်းနှင့် နှိုင်းယှဉ် ပါက (၅၉) ရာခိုင်နှုန်းအထိတိုးမြှင့် ရရှိခဲ့ပါသည်။ ကုမ္ပဏီ၏ဝင်ငွေ တိုးတက်လာသကဲ့သို့ လုပ်ငန်းသုံးစရိတ် တွေလဲ အရင်နှစ်ထက် (၃၀)% တိုးမြှင့်လာခဲ့ပါသည်။

In 2023 financial year, TMH recorded a significant increase in revenue at MMK 4.3 billion which was a 75% increase from the previous financial year. This represents a significant increase of 59% compared to the previous year. Notably, both the income and operating expenses of the company increased by 30 percent over the previous year.



မိုဘိုင်းစီမံကိန်း လုပ်ငန်းနှင့်စပ်လျဉ်း၍ ရရှိသည့်ဝင်ငွေကြောင့် ကုမ္ပဏီ ၏အခြားဝင်ငွေသည် လဲတိုးတက်လာခဲ့ပါသည်။ အစုစပ်ကုမ္ပဏီ တစ်ခုဖြစ်သည့် Myanmar GT Broadband Co.,Ltd မှလည်း (၂၀၂၁-၂၂) ဘဏ္ဍာနှစ်တွင်အရှုံးများ ထွက်ပေါ်ခဲ့သော်လည်း ယခု (၂၀၂၂-၂၃) ဘဏ္ဍာနှစ်တွင် အမြတ်များရရှိခဲ့ပါသည်။ ကုမ္ပဏီ၏ ဘဏ္ဍာရေး အခြေအနေ အသေးစိတ် အချက်အလက်များကို အောက်တွင် ဖော်ပြထားသောဘဏ္ဍာရေးရှင်းတမ်းများကိုကြည့်၍ လေ့လာ သုံးသပ်နိုင်ပါသည်။

Related to the mobile project, there has been an increase related with project from other income. One of the subsidiary companies, Myanmar GT Broadband Co., Ltd, experienced losses in the previous financial year but managed to achieve profitability in the 2022-23 financial year. Please find below the detailed financial information of the company for your analysis and reference.

		April '2022 to March'2023	For the six-months period ended March 31,2022
	Note	MMK	MMK
Revenue	12	4,297,879,816.00	2,698,002,662.00
Cost of Goods Sold	13	(2,281,600,801.00)	(1,755,514,688.00)
Gross Profit		2,016,279,015.00	942,487,974.00
Other Income		362,020,451.00	214,354,752.00
Expenses			
Selling & Distribution Expense		(317,922,832.00)	(46,238,272.00)
Administration Expense	14	(1,966,280,438.00)	(1,213,632,736.00)
Share of profit of Associates and JVs		92,029,003.00	
Profit before Tax		186,125,199.00	(103,028,282.00)
Tax Expense		(15,996,353.00)	
Net Profit or (Loss) after Tax		170,128,846.00	(103,028,282.00)
Other Comprehensive Income For the Year			
Fair value adjustment of Investments		(1,155,000.00)	(8,085,000.00)
Total Comprehensive Income For the Year		168,973,846.00	(111,113,282.00)
Earning Per Share			
Basic EPS (MMK)		13	(8)

အသားတင်အမြတ်အချိုး
Net Profit Margin
3.96%

ရှယ်ယာတစ်စု အမြတ်ငွေ
Earnings per Share
MMK 13

KBZSC Securities Trading Department Contact Details

Source - YSX

- License No. : 001
- Website : www.kbzsc.com
- Telephone : 01 230 7305 - 08
- Facebook : www.facebook.com/KBZSC
- Email : trading@kbzsc.com
- Office Hours : 9:00 AM - 4:30 PM (Monday - Friday)

Disclaimer:

The ideas expressed here should not be construed as an enticement to buy or sell the securities mentioned. The accuracy or completeness of the information provided cannot be guaranteed. All customers should carry out independent verification of information provided. No warranty whatsoever is given and no liability whatsoever is accepted for any loss howsoever arising whether directly or indirectly as a result of actions taken based on ideas and information found in this presentation.

